

Orienteering Online.net

Sistema de Inscripciones para apuntarse a carreras del COBI



Características Generales

- ▶ Sistema de Inscripciones online a través de la web:
www.orienteingonline.net
- ▶ Soportada por miembros del club organizador de la
OO.CUP, concretamente Goran Nagy
goran.nagy@orienteingonline.net
- ▶ Gratuíta
- ▶ En inglés

Partes de este documento

- ▶ Alta de usuario
- ▶ Creación de un club
- ▶ Alta de responsable del club
- ▶ Inscripción a miembros del club a una carrera
- ▶ Inscripción como persona independiente
(si no eres miembro de ningún club date de alta como usuario (páginas 4 a 10) y pasa directamente a la página 22)

Interfaz

- ▶ Entrando en www.orienteeringonline.net observamos esta estructura

The screenshot shows the homepage of OrienteeringOnline.net. It features a navigation menu with links like Home, Control Panel, My profile, My clubs' competitions, Messages, Search, and Register. The main content area includes a 'What is OrienteeringOnline.net?' section with instructions for users and club leaders, and a 'Recent competitions' table. Three callout boxes highlight specific features: 'Entrada (Login) al sistema' points to the login form, 'Listado de carreras' points to the competition table, and 'Alta de usuario' points to the 'Sign up' button.

Entrada (Login) al sistema

Date	Country	Event Name
15.03.2009	Croatia	SAJMEŃI DANU MTB ORIENTEERING 2009.
21.03.2009	Italy	Italian Cup by night
20.03.2009	Spain	Bickaia Saria 2009 0-meeting
04.04.2009	Croatia	Prvenstvo Kapele
10.04.2009	Spain	Spanish Orienteering Championship 2009
01.05.2009	Portugal	Portugal MTBO Championship / Iberian MTBO Championship
02.05.2009	Croatia	3RD TRIANGLE ORIENTEERING (STAGE 1)
02.05.2009	Croatia	3RD TRIANGLE ORIENTEERING (STAGE 2,3)
09.05.2009	Spain	Carrera de lujo
09.05.2009	Croatia	Memorijal Stjepice Mesića -Aškov klop
22.05.2009	France	3 jours du Haut-Jura
30.05.2009	Slovenia	OF srednje proge (N.C. middle distance)
02.07.2009	Serbia	Kupčinski OPEN 2009
14.07.2009	Slovenia	Stremar 2009
22.07.2009	Slovenia	OO jug09
24.08.2009	Portugal	Portugal "10" Summer
11.10.2009	Italy	VIVICENTROSTORICO 2009
03.11.2009	Turkey	Istanbul 5 Days

Listado de carreras

Alta de usuario

Alta de usuario

- ▶ (Si ya estamos dados de alta, nos saltamos este paso y pasamos a “Entrada al sistema”)
- ▶ Haciendo clic en me sale esta pantalla.
- ▶ Relleno la información solicitada.

Please fill in all the boxes and click submit button.

First name:	<input type="text" value="Iñaki"/>	Nombre
Last name:	<input type="text" value="Larena"/>	
Email:	<input type="text" value="ilarena@sarein.com"/>	Apellido
Retype email	<input type="text" value="ilarena@sarein.com"/>	
	<input type="button" value="Submit"/>	Correo electrónico (2 veces)

- ▶ Al terminar, hacemos clic en **<Submit>**.

Alta de usuario

- ▶ El sistema nos envía un correo electrónico a nuestra dirección, pidiendo confirmación del alta.
- ▶ Si no lo recibes, revisa tu carpeta de SPAM!

Confirm your registration to OrienteeringOnline.net

OrienteeringOnline.net [no-reply@orienteeringonline.net]

Enviado: sábado 14/03/2009 22:08

Para: Iñaki Larena

Hello,

Please confirm your registration to
OrienteeringOnline.net

<http://www.orienteeingonline.net/ClaimProfile.aspx?Action=confirm&Key=fe916f63-5f0d-4e5e-8026-0bae9ddac116>

OrienteeringOnline.net team

Hacemos clic
en este enlace

Alta de usuario

- ▶ Nos lleva a otra página. Relleno la información solicitada.

Confirm/claim your profile

First name:	<input type="text" value="Iñaki"/>
Last name:	<input type="text" value="Larena"/>
Email:	<input type="text" value="ilarena@sarein.com"/>
Retype Email:	<input type="text" value="ilarena@sarein.com"/>
Password:	<input type="password" value="•••••"/>
Retype password:	<input type="password" value="•••••"/>
Gender:	<input type="text" value="Male"/>
Birth date:	<input type="text" value="22.08.1970"/>
	<input type="button" value="Submit"/>

Contraseña (2 veces)

Género. Male: masculino
y Female: femenino

Fecha nacimiento
en formato dd.mm.aaaa

Al terminar, hacemos clic en <Submit>.

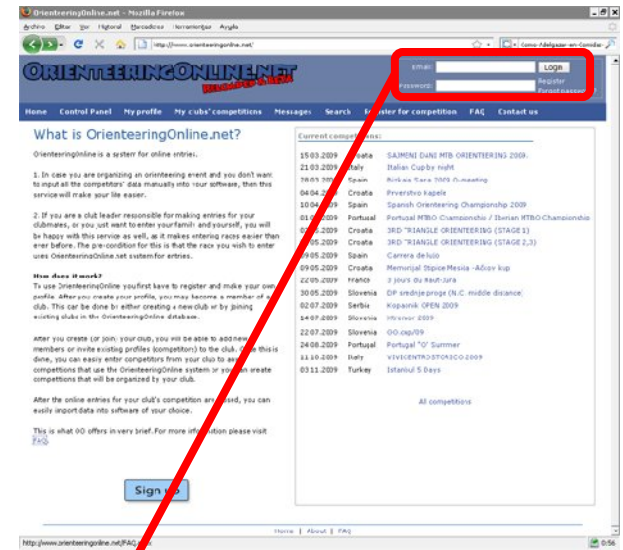
Entrada al sistema

- ▶ Introducimos datos de acceso y hacemos clic en <Login>.

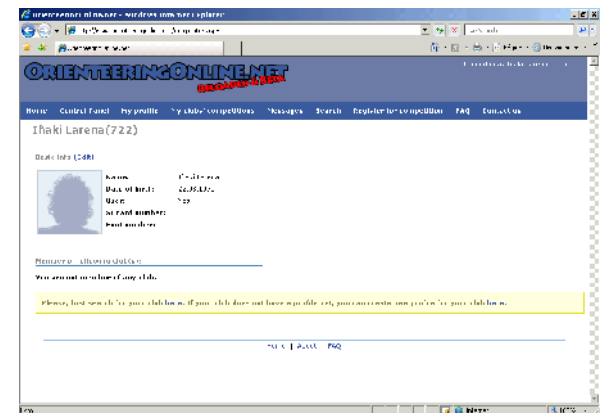
Dirección de correo

Contraseña

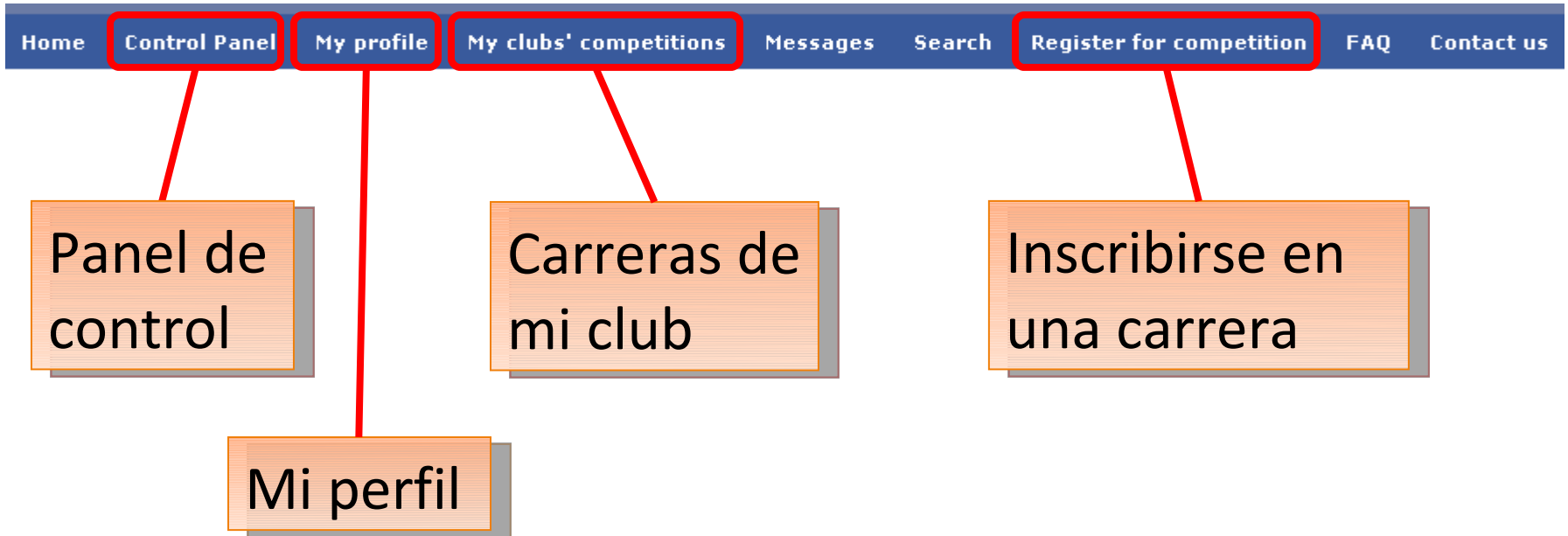
Email:
Password: [Register](#) [Forgot password?](#)



- ▶ Nos lleva al menú principal de la aplicación.



Menú principal



- ▶ Hago clic en la opción que nos interesa. Comenzamos por Mi perfil <**My Profile**>

Mi perfil

Home Control Panel **My profile** My clubs' competitions Messages Search Register for competition FAQ Contact us

Iñaki Larena(722)

Información personal

Basic info (Edit)



Name: Iñaki Larena
Date of birth: 22.08.1970
User: Yes
SI card number:
Emit number:

Pertenencia a un club

Member of following club(s):

You are not member of any club.

- ▶ En la parte de abajo vemos una frase

Please, first search for your club [here](#). If your club does not have a profile yet, you can create new profile for your club [here](#)

- ▶ Hacemos clic en el enlace de la derecha <here>

Creación de club

Home Control Panel **My profile** My clubs' competitions Messages Search Register for competition FAQ Contact us

- ▶ Voy a otra pantalla en la que relleno datos básicos de mi club. (Si no tengo un club, me salto este paso y voy a “Apuntarse sin pertenecer a un club”)

Create new club

Basic info

Club name:

Club Orientación Ficticio

Nombre completo

Club short name:

COF

Nombre corto

Country:

Spain

País

Address

Address 1:

Address 2:

City:

Zip Code:

Country:

Hide address:

Create new club

- ▶ Relleno opcionalmente el resto de datos.
- ▶ Y hago clic en el botón **<Create new club>**

Creación de club

- ▶ En caso de salir una pantalla similar hacemos clic en **<Create new club anyway>** salvo que veamos que el club existe.

Create new club

Does your club already exist on OrienteeringOnline.net?

This is list of clubs that have same or similiar name. If one of them is in fact club you just wanted to create, but you didn't know it already existed in our system, please join that club instead of creating new club.

Club	Join?
Club Orientación Bidea	Join this club
Club Orientación Valladolid	Join this club
Villena Orientación	Join this club

<< Back

Create club anyway

- ▶ En ese caso de que el club existiera, hago clic en **<Join this club>**

Añadir corredores del Club

- ▶ Después de haber creado el club, hay que añadir las personas del club que van a participar. Para ello hay que pinchar en **<Add new member>**



Home Control Panel My profile My clubs' competitions Messages Search

Info | Members | **Add new member** | Invite competitor | Create new competition | Set permissions

Club de orientación del Norte (766)

Basic info (Edit)

Club name: Club de orientación del Norte
Short name: CON
Country: Spain

Home | About | FAQ

Añadir corredores del Club

- ▶ Introducimos los nombres de las personas de nuestro club. Es suficiente con poner el nombre y el apellido. Es deseable introducir el número de pinza si la tiene. Para continuar pinchamos en **<Submit>**

Info | Members | Add new member | Invite competitor | Create new competition | Set permissions

Club de orientación del Norte (766) -> Add new member

Do NOT add yourself as club member. You are already a member of this club. Only add other members.

Input new member's details here. Only 'First name' and 'Last name' are mandatory fields.

First name:	<input type="text" value="Pedro"/>
Last name:	<input type="text" value="García"/>
Email:	<input type="text"/>
SI card number:	<input type="text" value="252525"/>
EMIT number:	<input type="text"/>
WRE ID:	<input type="text"/>
National ID:	<input type="text"/>

Añadir corredores del Club

- ▶ De igual forma, introducimos a todas las personas del club <Submit>

Info | Members | Add new member | Invite competitor | Create new competition | Set permissions

Club de orientación del Norte (766) -> Add new member

User Pedro Garcia sucefully added.

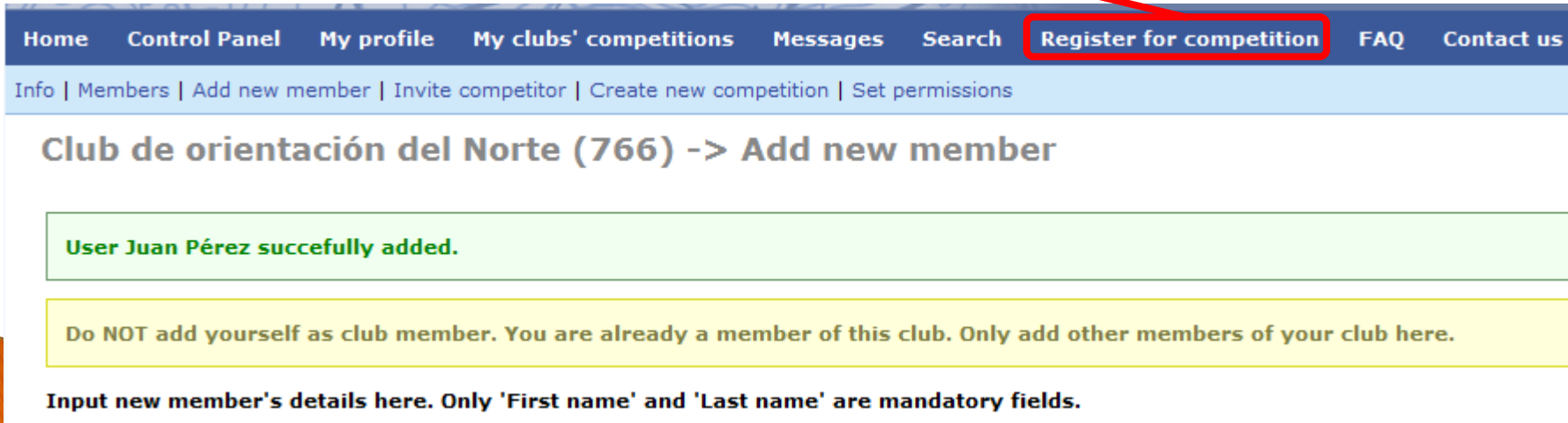
Do NOT add yourself as club member. You are already a member of this club. Only add other members.

Input new member's details here. Only 'First name' and 'Last name' are mandatory fields.

First name:	<input type="text" value="Juan"/>
Last name:	<input type="text" value="Pérez"/>
Email:	<input type="text"/>
SI card number:	<input type="text" value="123123"/>
EMIT number:	<input type="text"/>
WRE ID:	<input type="text"/>
National ID:	<input type="text"/>

Inscribir corredores del club a la carrera

- ▶ Ahora, hay que registrarse a la carrera.
Hay que empezar por pinchar en **<Register for competition>**



The screenshot shows a web application interface. At the top, there is a dark blue navigation bar with the following links: Home, Control Panel, My profile, My clubs' competitions, Messages, Search, Register for competition (highlighted with a red box), FAQ, and Contact us. Below the navigation bar is a light blue bar with the following links: Info | Members | Add new member | Invite competitor | Create new competition | Set permissions. The main content area has a heading: Club de orientación del Norte (766) -> Add new member. Below the heading, there is a green box with the message: User Juan Pérez sucefully added. Below that, there is a yellow box with the message: Do NOT add yourself as club member. You are already a member of this club. Only add other members of your club here. At the bottom, there is a text prompt: Input new member's details here. Only 'First name' and 'Last name' are mandatory fields.

Inscribir corredores del club a la carrera

- ▶ Hay que seleccionar la carrera, por ejemplo Bizkaia Saria 2010 Distancia Larga. Para ello pincha al lado en **<Register for this competition>**

Search competitions

Name:

Date: From: To:

Currently showing only competition that are using our entry system. If you want to see all competition click [here](#)

Date	Competition	Register
13.03.2010	Lipica open 2010	Register for this competition
13.03.2010	Bizkaia Saria 2010 Relevos	Register for this competition
14.03.2010	Bizkaia Saria 2010 Distancia Larga	Register for this competition
09.04.2010	Brown Cup 2010	Register for this competition

Inscribir corredores del club a la carrera

- ▶ Seleccionar los corredores del club que van a participar y pinchar en **<Add selected members to competition>**

Registering runners for :

#	#	First name	Last name	SI card	Category	Suelo Duro	Licencia prueba	Fecha de nacimiento	DNI
No data to display									

Runners not entered for competition:

#	Name	SI card	Emit card
<input checked="" type="checkbox"/>	Zigor García	306251	
<input type="checkbox"/>	Pedro García	252525	
<input checked="" type="checkbox"/>	Juan Pérez	123123	

Inscribir corredores del club a la carrera

- ▶ Ahora hay que añadir detalles de los corredores (categoría, licencia de prueba, etc.). Para ello, hay que pinchar primero en **<Edit>** junto al corredor al que queremos añadir los detalles

Registering runners for :

#	#	First name	Last name	SI card	Category	Suelo Duro	Licencia prueba	Fecha de nacimiento	DNI
<input type="checkbox"/>	Edit	Juan	Pérez	123123	D14	<input type="checkbox"/>	No		
<input type="checkbox"/>	Edit	Zigor	García	306251	D14	<input type="checkbox"/>	No		

Inscribir corredores del club a la carrera

- ▶ Seleccionar categoría, cambiar el número de pinza si es que fuera necesario, si se opta por suelo duro, licencia de prueba, etc.
- ▶ Cuando lo hayamos hecho, pinchamos en **<Update>**

Registering runners for :

#	#	First name	Last name	SI card	Category	Suelo Duro	Licencia prueba	Fecha de nacimiento	DNI
<input type="checkbox"/>	Update Cancel	Juan	Pérez	123123	D14	<input type="checkbox"/>	No		
<input type="checkbox"/>	Edit	Zigor	Garcia	306251	D14	<input type="checkbox"/>	No		

Remove selected runners from competition

Runners not entered for competition:

#	Name	SI card	Emit card
<input type="checkbox"/>	Pedro Garcia	252525	

Add selected members to competition

Note: A red arrow points from the text 'pinchamos en <Update>' to the 'Update' button. A tooltip for the 'Licencia prueba' field reads '2€, solo para gente sin licencia FEDO'.

Borrar un corredor de la carrera

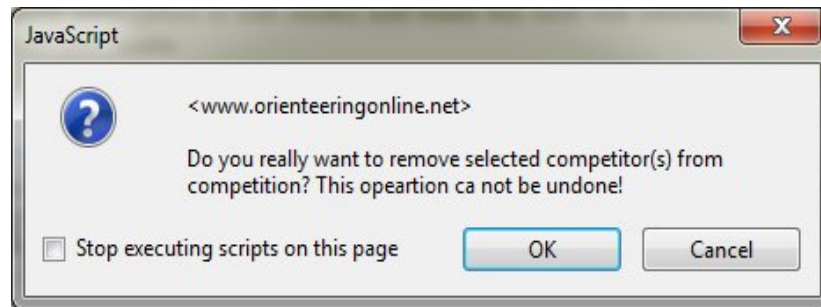
- ▶ Si necesitáis quitar un corredor de la lista de los inscritos de vuestro club, tenéis que marcar la casilla a la izquierda y pinchar en **<Remove selected runners from competition>**. Se puede seleccionar varios corredores a la vez

Registering runners for :

#	#	First name	Last name	SI card	Category	Suelo Duro / Hard Floor	Licencia prueba / Day insurance	Fecha de nacimiento / Date of Birth	Número DNI / Passport #
<input checked="" type="checkbox"/>	Edit	Juan	Pérez	123123	D14	<input type="checkbox"/>	No		
<input type="checkbox"/>	Edit	Zigor	García	306251	HE	<input type="checkbox"/>	No		

Remove selected runners from competition

- ▶ Sale el siguiente mensaje:
- ▶ Lo aceptáis y ya está



Apuntarse sin pertenecer a un club

- ▶ Si no pertenecéis a ningún club podéis apuntaros como Independiente (Individuals /No club).
- ▶ Entrar en el sistema y seleccionar **<Register for competition>**

Home Control Panel My profile My clubs' competitions Messages Search **Register for competition** FAQ Contact us

- ▶ Buscar la competición en la tabla se abre a continuación y pinchar en **<Register for this competition>**

30.05.2010	Plitvice 2010	Register for this competition
05.06.2010	LVN Nocturna La Arboleda	Register for this competition
19.06.2010	Kup Rjeke 2010	Register for this competition
20.06.2010	Trofej Torpedo 2010	Register for this competition

Apuntarse sin pertenecer a un club

- ▶ En la página aparece arriba el nombre de la prueba, en azul algún mensaje del club sobre la carrera y en amarillo un aviso que sólo se puede apuntar la persona dada de alta en el sistema
- ▶ Pincha en **<Register myself for this competition>** (Regístrame para esta competición)

LVN Nocturna La Arboleda (158) -> Entries

Message from organizer:

Precios: 5 € para mayores de 18 años (excepto Iniciación)
3 € para menores de 18 años
3 € para Iniciación todas las edades
3 € para socios del COBI
1 € alquiler de pinza (gratis para socios Cobi, Iniciación y menores de 18 años)

Hacer el ingreso en el siguiente número de cuenta indicando el NOMBRE o NOMBRE DEL CLUB.
BBK: 2095 0358 02 3830317452
Mandar justificante de pago a inscripciones@cobidea.com

You do not have permissions to add other members of this club to competition, but you can add/remove yourself from competition by clicking buttons below. Make sure that after you register yourself for competition, you set all the details correctly.

Registering runners for :

[Register myself for this competition](#)

#	First name	Last name	SI card	Category	e-mail	Comentario	Sexo
No data to display							

Apuntarse sin pertenecer a un club

- ▶ Por defecto se llenan todos los campos con datos que pueden que no sean los correctos:

#	First name	Last name	SI card	Category	e-mail	Comentario	Sexo
Edit	Zigor	Garcia	306251	Recorrido A (Largo, difícil)			Hombre

- ▶ Por eso es muy **importante** pinchar en **<Edit>** para cambiar todos los datos necesarios:

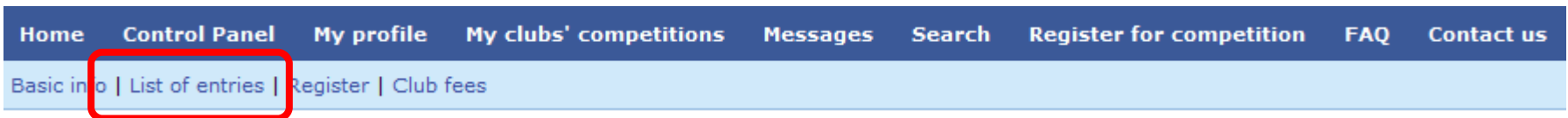
#	First name	Last name	SI card	Category	e-mail	Comentario	Sexo
Update Cancel	Zigor	Garcia		Recorrido A (Largo, <input type="button" value="v"/> Recorrido A (Largo, difícil) Recorrido B (Medio) Recorrido C (Iniciación)	email@email.com	algún comentario	Hombre <input type="button" value="v"/>

Home |

- ▶ Después de haber cambiado todos los datos pinchar en **<Update>** y ya está

Apuntarse sin pertenecer a un club

- ▶ Si queréis podéis comprobar si se ha realizado bien vuestra inscripción en <List of entries>



- ▶ Aparece un listado con todos los inscritos:

LVN Nocturna La Arboleda->Entries by names (1 entries)

List type:

[Entries by name](#) | [Entries by classes](#) | [Entries by countries](#) | [Entries by clubs](#)

	Name	Chip number	Class	Club	Country	Paid
1.	Zigor Garcia		Recorrido B (Medio)	Individuals/No club		

Y listo ...

- ▶ Esperemos que os ayude este pequeño manual.
- ▶ Una vez dado de alta en el sistema, creados el club y sus corredores, las siguientes inscripciones se harán de forma muy fácil.